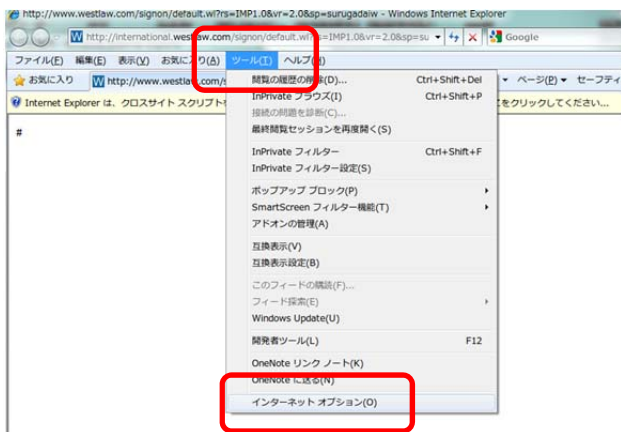
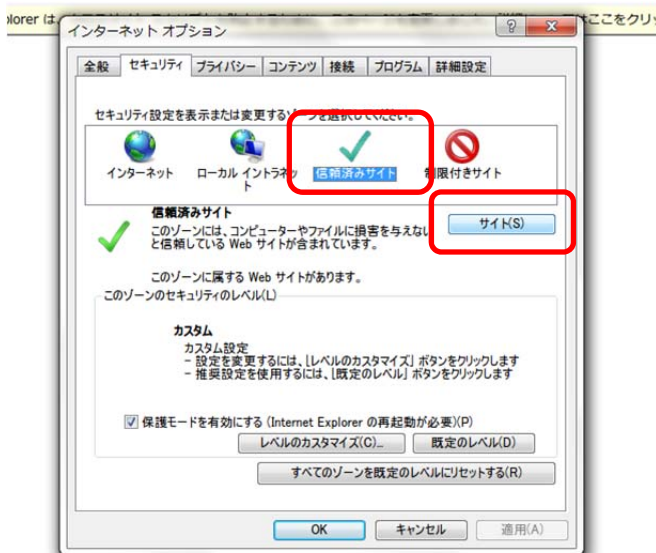


以下の方法で Westlaw International を「信頼済みサイト」追加することで、アクセスエラーが回避できる場合があります。

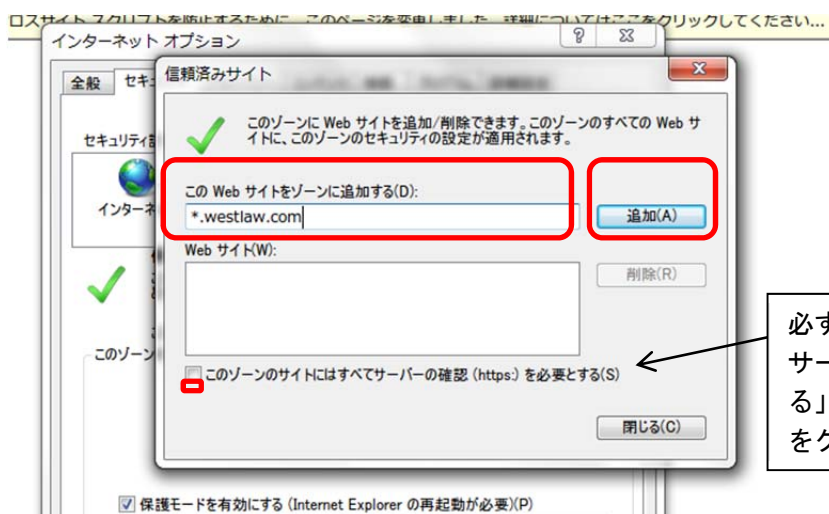
①Internet Explorer の、ツール-インターネットオプションを選択します。



②セキュリティタブ内の「信頼済みサイト」選択し、「サイト」をクリックします。



③「この Web サイトをゾーンに追加する」に「*.westlaw.com」と入力して、「追加」をクリックします。「信頼済みサイト」を閉じ、インターネットオプションを「OK」で閉じます。



必ず、「このゾーンのサイトにはすべてサーバーの確認 (https:) を必要とする」のチェックを外してから、「追加」をクリックします。

④再度 Internet Explorer を立ち上げてから、もう一度アクセスしてください。