

使ってみよう「OPAC」

①基礎編

駿河台大学メディアセンター

目次

1. 「OPAC」って何？
2. 「OPAC」を使うとわかること
3. どこで・どこから使えるの？
4. 使ってみよう「OPAC」
5. さあ本棚へ

1. 「OPAC」って何？

1. 「O P A C」って何？

「**オパック**」もしくは
「**オーパック**」と読みます。

1. 「OPAC」って何？

2通りの意味があります。

(1) 駿河台大学メディアセンターの資料目録・
検索システムを「OPAC」と呼んでいます。

(2) (一般的には) コンピュータを使って作成・
維持されている図書館目録も「OPAC」と呼ば
れています。

1. 「OPAC」って何？

英語の正式名称で

「Online Public Access Catalog」

(オンライン パブリック アクセス カタログ)

と言います。

2. 「OPAC」を使うと
わかること

2. 「OPAC」を使うとわかること

(1)皆さんの探している資料が

メディアセンターに

ある？

ない？

(2)あるとしたら、

どこに置いてあるかがわかります。

3. どこで・どこから
使えるの？

3. どこで・どこから使えるの？

どこからでも使うことができます。

- ・ パソコン
- ・ タブレット
- ・ スマートフォン




があれば、どこからでも大丈夫です。

3. どこで・どこから使えるの？

メディアセンター内で
利用する方へ

2～4階に専用P Cが
あります。



4.使ってみよう「OPAC」

「OPAC」にアクセスして、資料を検索してみましよう。

4.使ってみよう「OPAC」

(1)「OPAC」にアクセス

①パソコン・タブレットから

[メディアセンターホームページ](#)

から、利用できます。



4.使ってみよう「OPAC」

(1)「OPAC」にアクセス

①パソコン・タブレットから

メディアセンターホームページです。

駿河台大学HP | アクセス | お問い合わせ | 学内の方 | 学外の方 | 検索

駿河台大学 メディアセンター
SURUGADAI UNIVERSITY MEDIA CENTER

総合案内
General Information

図書エリア
Book Area

AVエリア
AV Area

PCエリア
PC Area

(a)このまま
キーワードを
入力しても
検索できますが

(b)クリック
すると

蔵書検索 (OPAC)

OPAC詳細検索はこちら

駿河台大学学術情報リポジトリ

Detailed description: The image shows a screenshot of the Surugadai University Media Center website. At the top, there is a blue navigation bar with a search icon and links for '駿河台大学HP', 'アクセス', 'お問い合わせ', '学内の方', and '学外の方'. Below this is a white header with the university logo and navigation links for '総合案内', '図書エリア', 'AVエリア', and 'PCエリア'. The main content area features a photograph of the building. A search bar is located at the bottom, with a callout box (a) pointing to it and another callout box (b) pointing to a magnifying glass icon. A red circle highlights a link for 'OPAC詳細検索はこちら' below the search bar.

4.使ってみよう「OPAC」
(1)「OPAC」にアクセス

①パソコン・タブレットから

(b)OPACのトップページにつながります。

The screenshot displays the OPAC search interface. At the top, a dark blue header contains the text "駿河台大学メディアセンター 検索条件入力(簡単検索)" on the left and the date "2020/05/21" on the right. Below the header is a navigation bar with links: "最初の画面へ", "終了(x)", "ヘルプ", and "ENGLISH". The main content area features a breadcrumb trail "検索条件入力 > 検索結果一覧 > 詳細表示" on the left. On the right, there are buttons for "雑誌検索へ" and "高機能検索へ". A "利用者ログイン" button is located on the right side. The search bar area includes a "検索キーワード" input field, a "検索開始(S)" button, a "横断検索" button, and a "新着資料から検索" button. At the bottom right, there are radio buttons for "同義語検索" (On/Off) and a "ヒント表示" button.

4.使ってみよう「OPAC」

(1) 「OPAC」にアクセス

②スマートフォン・ タブレットから

メディアセンターホームページ
(モバイル版)



から、利用できます。



4.使ってみよう「OPAC」

(1)「OPAC」にアクセス

②スマートフォン・タブレットから



クリック
すると

OPAC (モバイル版)
のトップページに
つながります。



4.使ってみよう「OPAC」

(2)資料を検索してみましよう

(a)ホームページから

駿河台大学HP | アクセス | お問い合わせ | 学内の方 | 学外の方 | 検索

駿河台大学 メディアセンター
SURUGADAI UNIVERSITY MEDIA CENTER

総合案内
General Information

図書エリア
Book Area

AVエリア
AV Area

PCエリア
PC Area

蔵書検索 (OPAC) | 新入生 | 検索

①キーワードを入力して

②クリック

▶ OPAC詳細検索はこちら | ▶ 駿河台大学学術情報リポジトリ

4.使ってみよう「OPAC」

(2)資料を検索してみましよう

(b)トップページから

The screenshot shows the search interface of the Shiga University of Medical Science Media Center. At the top, a dark blue header contains the text "駿河台大学メディアセンター 検索条件入力(簡単検索)" on the left and the date "2020/05/21" on the right. Below this is a navigation bar with links: "最初の画面へ", "終了(x)", "ヘルプ", and "ENGLISH". The main content area has a breadcrumb trail "検索条件入力 > 検索結果一覧 > 詳細表示" on the left. On the right, there are buttons for "雑誌検索へ", "高機能検索へ", and "利用者ログイン". The search bar is a large grey field with the text "検索キーワード" on the left and "新入生" entered. To the right of the search bar are three buttons: "検索開始(S)", "横断検索", and "新着資料から検索". A yellow callout bubble with a red border points to the search bar containing the text "①キーワードを入力して". Another yellow callout bubble with a red border points to the "検索開始(S)" button with the text "②クリック". Below the search bar, there is a checkbox for "同義語検索" with radio buttons for "オン" and "オフ". At the bottom right, there is a link "ヒント表示" with a plus icon.

駿河台大学メディアセンター 検索条件入力(簡単検索) 2020/05/21

最初の画面へ | 終了(x) | ヘルプ | ENGLISH

検索条件入力 > 検索結果一覧 > 詳細表示

雑誌検索へ | 高機能検索へ

利用者ログイン

検索キーワード: 新入生

検索開始(S) | 横断検索 | 新着資料から検索

同義語検索 オン オフ

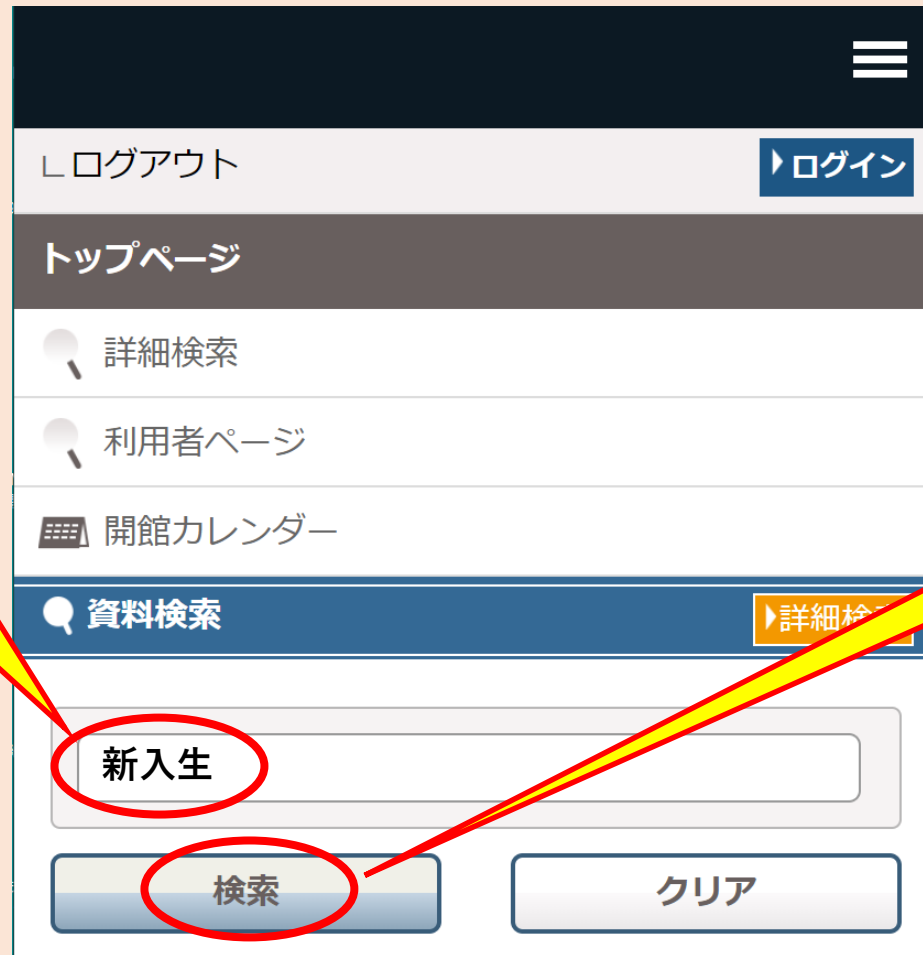
ヒント表示

4.使ってみよう「OPAC」

(2)資料を検索してみましよう

(c)モバイル版トップページから

①キーワードを
入力して



②クリック

4.使ってみよう「OPAC」

(3)検索結果を確認する ①一覧

資料がヒットすると

検索結果一覧が表示されます。

気になる資料の
タイトルをクリック
しましょう。

The screenshot shows a search results page for 'OAL=新入生' with 11 items. A red callout bubble with the text 'クリック' (Click) points to the title of the first item: '新・知のツールボックス：新入生のための学び方サポートブック / 専修大学出版企画委員会編.'. The page includes navigation links, a search bar, and a list of search results with details like ISBN, classification, and publication date.

書誌情報	著者名	書名	出版年	出版者
1	専修大学 (2) 専修大学出版企画委員会 (2)	新・知のツールボックス：新入生のための学び方サポートブック / 専修大学出版企画委員会編.	2018 (1)	専修大学出版局 (2)
2	文芸春秋 (1) 世界思想社編集部 (1) 石村, 園子(1950-) (1)	大学新入生のためのリメディアル数学 / 中野友裕著. -- 第2版. -- 森北出版, 2017.10	2017 (1)	
3	言語 日本語 (11)	新入生のための法学部必勝学習法 / 武居一正著. -- 法律文化社, 2016.3	2016 (2)	
4	学習法 (3) 読書 (3) 学生 (2) 数学 (2) 作文 (1)	新入生のためのリーガル・トピック50 / 阿部昌樹, 和田仁孝編. -- 法律文化社, 2016.3	2016 (2)	

4.使ってみよう「OPAC」

(4)検索結果を確認する ②詳細画面

資料の詳しい内容を確認することができます。

この画面の内容を手掛かりにして、資料を探しに行きましょう。

書誌番号	GT00096445 (B00352208)		
標題および責任表示	新・知のツールボックス：新入生のための学び方サポートブック / 専修大学出版企画委員会編 完全書名キーワード 新・知のツールボックス		
巻冊次等	ISBN: 9784881253267 PRICE: 800円+税		
著者名	専修大学出版企画委員会 , 専修大学 < 典拠ID検索 >		
出版者名	専修大学出版局		
出版地	[東京]		
出版年月	2018.4		
書誌詳細情報 <input type="checkbox"/> 非表示			
別書名・異誌名の種類	TT : Tool box , CL : 新・知のツールボックス：新入生のための学び方サポートブック(ワークブック付き)		
形態	ix, 253p ; 19cm		
分類	377.15 , 377.15		
注記	付属資料: 知のワークブック (49p) , もっと深く知りたい人へ -- 文献案内: p247-249		
件名	BSH 大学//K , BSH 学習法//K		
書誌レコードID	BB25954781		
蔵書情報 <input type="button" value="すべて"/> <input type="checkbox"/> 非表示			
請求記号	資料状況	配架場所	貸出情報
377.15 Se 73	配架日 2018/08/01	メディアセンター 一般・専門 (4F) [マップ] 開架 帯出	ラベル番号 : 00173628S

4.使ってみよう「OPAC」

(5) 資料を探しに行く前に

「蔵書情報」

を確認しましょう。

資料の住所欄
のようなものと、
思ってください。

書誌番号	GT00096445 (B00352208)
標題および責任表示	新・知のツールボックス：新入生のための学び方サポートブック / 専修大学出版企画委員会編 完全書名キーワード 新・知のツールボックス
巻冊次等	ISBN: 9784881253267 PRICE: 800円+税
著者名	専修大学出版企画委員会 , 専修大学 < 典拠ID検索 >
出版者名	専修大学出版局
出版地	[東京]
出版年月	2018.4

書誌詳細情報 | 非表示

別書名・異誌名の種類	TT : Tool box , CL : 新・知のツールボックス：新入生のための学び方サポートブック(ワークブック付き)
形態	ix, 253p ; 19cm
分類	377.15 , 377.15
注記	付属資料: 知のワークブック (49p) , もっと深く知りたい人へ -- 文献案内: p247-249
件名	BSH 大学//K , BSH 学習法//K
書誌レコードID	BB25954781

蔵書情報 | 非表示

請求記号	資料状況	配架場所	貸出情報
377.15 Se 73	配架日 2018/08/01	メディアセンター 一般・専門 (4F) [マップ] 開架 帯出	ラベル番号 : 00173628S

4.使ってみよう「OPAC」

(5) 資料を探しに行く前に

次の順序で確認しましょう。

請求記号	資料状況	配架場所	貸出情報
377.15 Se 73	3/08/01	メディアセンター 一般・専門 (4F) 開架 帯出	ラベル番号 : 00173628S

資料の
背ラベル
に対応して
います。



5. さあ本棚へ

5. さあ本棚へ

さあ、この資料を
探しに行ってみよう。

書誌番号	GT00096445 (B00352208)
標題および責任表示	新・知のツールボックス：新入生のための学び方サポートブック / 専修大学出版企画委員会編 完全書名キーワード 新・知のツールボックス
巻冊次等	ISBN: 9784881253267 PRICE: 800円+税
著者名	専修大学出版企画委員会 , 専修大学 < 典拠ID検索 >
出版者名	専修大学出版局
出版地	[東京]
出版年月	2018.4

| 書誌詳細情報 | 非表示

別書名・異誌名の種類	TT : Tool box , CL : 新・知のツールボックス：新入生のための学び方サポートブック(ワークブック付き)
形態	ix, 253p ; 19cm
分類	377.15 , 377.15
注記	付属資料: 知のワークブック (49p) , もっと深く知りたい人へ -- 文献案内: p247-249
件名	BSH 大学//K , BSH 学習法//K
書誌レコードID	BB25954781

| 蔵書情報 | 非表示

請求記号	資料状況	配架場所	貸出情報
377.15 Se 73	配架日 2018/08/01	メディアセンター 一般・専門 (4F) [マップ] 開架 帯出	ラベル番号 : 00173628S

5. さあ本棚へ

(1) 配架場所を確認する

⇒ 4階・一般書・専門書コーナーへ

配架場所

メディアセンター 一般・専門 (4F) [\[マップ\]](#)
開架 帯出

メディアセンター**4階**の
一般書・専門書コーナーに
あります。



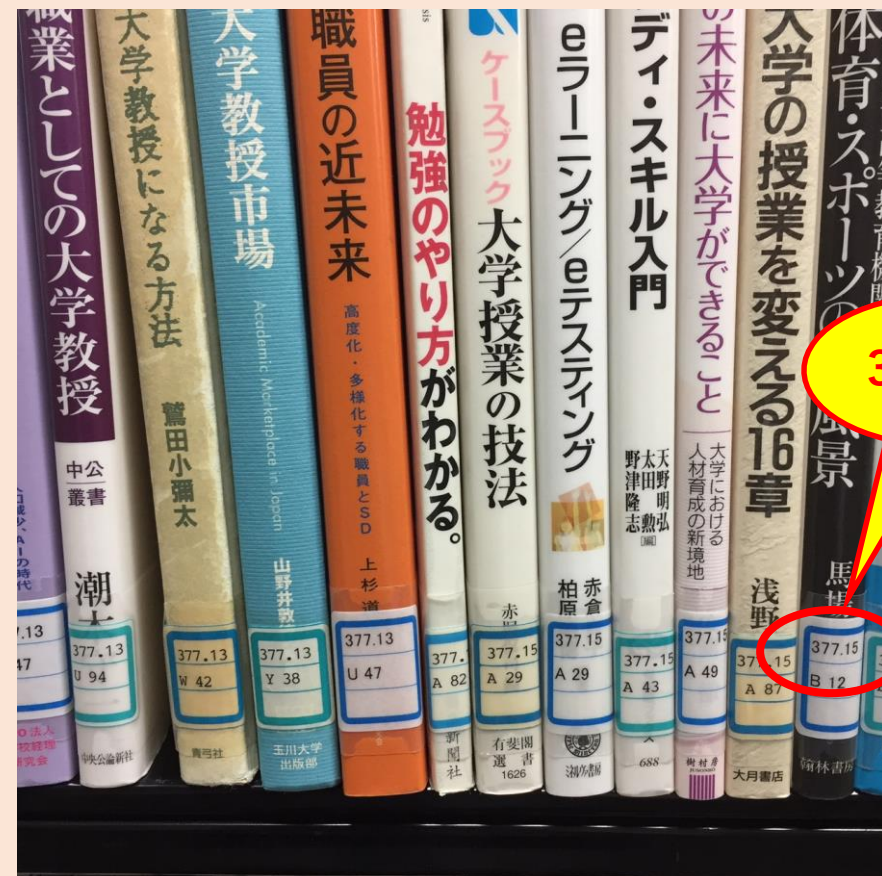
5. さあ本棚へ

(2) 背ラベル1段目の
分類記号を確認

請求記号
377.15
Se 73

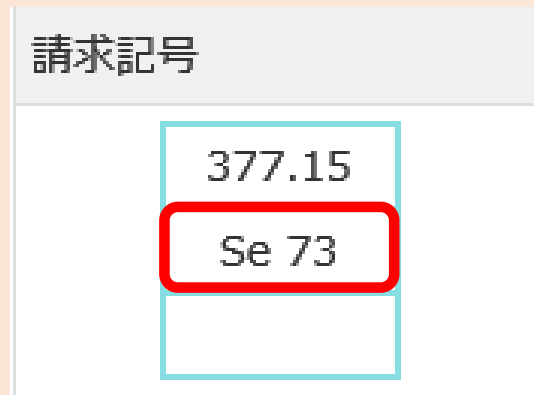
分類記号「**377.15**」を追跡。

⇒ 分類記号「**377.15**」をみつけたら



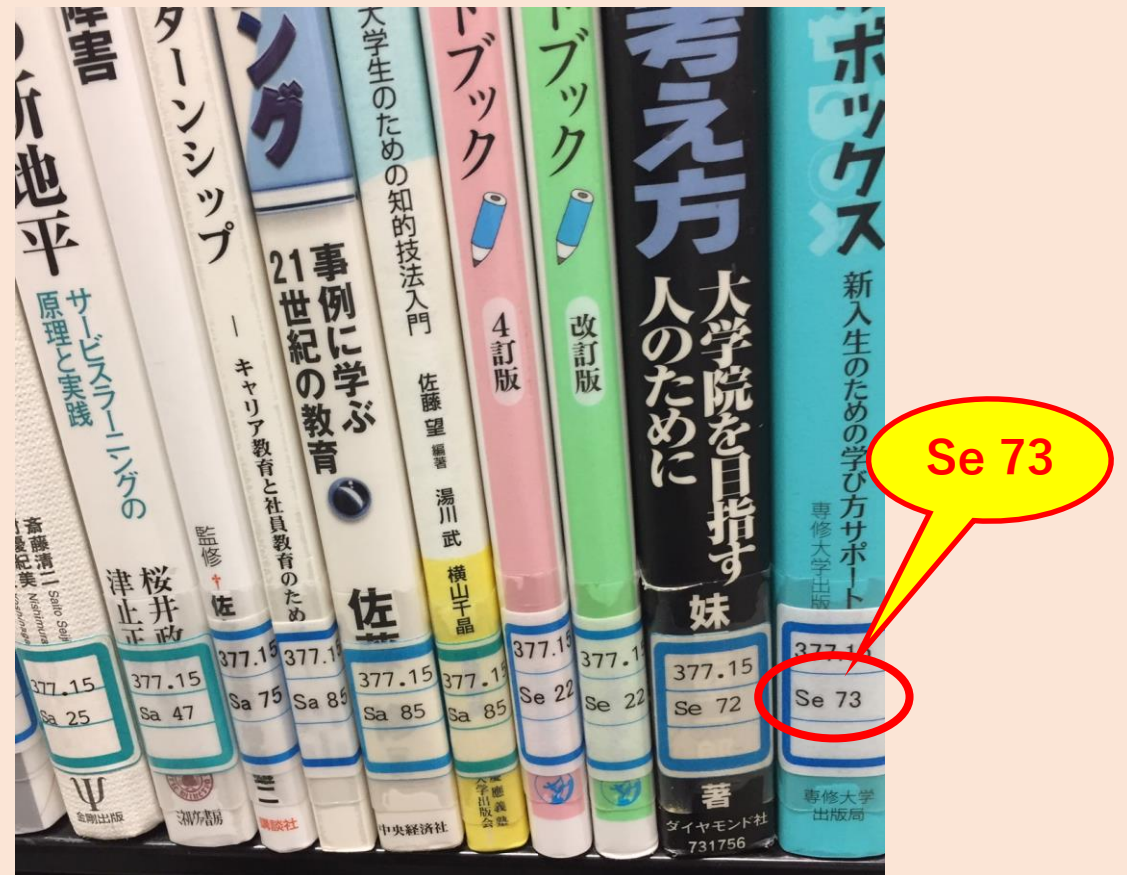
5. さあ本棚へ

(3) 背ラベル2段目の
著者記号を確認



著者記号「**Se 73**」を追跡。

⇒ 著者記号「**Se 73**」を見つけたら。



5. さあ本棚へ

(4) 見つかりました！

おめでとうございます！

メディアセンターを
上手に利用して
素晴らしい4年間を
過ごしましょう。

